
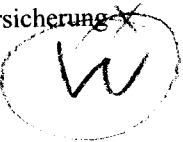






# Inhalt

<b>Abkürzungs- und Symbolverzeichnis</b>	<b>V</b>
<b>Tabellenverzeichnis</b>	<b>VIII</b>
<b>Abbildungsverzeichnis</b>	<b>IX</b>
<b>Vorwort</b>	<b>XI</b>
<b>1 Problemstellung und Vorgehensweise</b>	<b>1</b>
<b>2 Rahmenbedingungen in Deutschland: Arbeitslosigkeit, soziale Sicherung, Arbeitslosenversicherung</b>	<b>6</b>
2.1 Bedeutung und Charakteristika der Arbeitslosigkeit in Westdeutschland	6
2.2 Überblick über das System der sozialen Sicherung	11
2.2.1 Prinzipien der Risikovorsorge	11
2.2.2 Sozialbudget und Sozialleistungen	13
2.3 Arbeitsförderungsrecht	17
2.3.1 Bundesanstalt für Arbeit: Aufgaben, Ausgaben und Finanzierung	17
2.3.2 Kurzarbeitergeld	22
2.3.3 Unterhaltsgeld	24
2.3.4 Arbeitslosengeld	25
2.3.4.1 Regelungen im SGB III	25
2.3.4.2 Übersicht über die Regelungen im AFG	29
2.3.5 Arbeitslosenhilfe	33
2.3.5.1 Regelungen im SGB III	33
2.3.5.2 Übersicht über die Regelungen im AFG	35
2.3.6 Regelungen zur saisonalen Arbeitslosigkeit	36
2.3.6.1 Grundsätzliche Regelungen	36
2.3.6.2 Spezielle Regelungen für die Bauwirtschaft	37
2.3.7 Zur Zumutbarkeit der Beschäftigung	39

<b>3</b>	<b>Arbeitsmarkttheoretische Ansätze, Arbeitslosenversicherung und Arbeitslosigkeit</b>	<b>45</b>
3.1	Matching-Ansatz 	46
3.1.1	Beveridge-Kurve	46
3.1.2	Friktionelle Komponente	48
3.1.3	Strukturelle Komponente des Matching-Ansatzes: ein Modell des Strukturwandels	51
3.1.3.1	Sektoraler Strukturwandel	51
3.1.3.2	Qualifikatorischer und regionaler Strukturwandel	54
3.1.4	Wirkungen der Arbeitslosenversicherung <del>X</del>	57
3.1.4.1	Friktionelle Komponente 	57
3.1.4.2	Strukturelle Komponente	60
3.2	Kontrakttheorie	64
3.2.1	Grundmodell <del>X</del>	64
3.2.2	Beschäftigungswirkungen und Erweiterungen des Grundmodells	66
3.2.3	Wirkungen der Arbeitslosenversicherung <del>X</del> 	68
3.3	Effizienzlohntheorie	70
3.3.1	Grundlagen	70
3.3.2	Lohn als Leistungsanreiz	72
3.3.3	Lohn als Selektionsfunktion	74
3.3.4	Wirkungen der Arbeitslosenversicherung 	75
3.4	Gewerkschaftstheorie	78
3.4.1	Homogene Gewerkschaftsinteressen	79
3.4.1.1	Right-to-manage-Modell	79
3.4.1.2	Modell effizienter Verhandlungen	81
3.4.2	Heterogene Gewerkschaftsinteressen	83
3.4.2.1	Medianwählermodell	83
3.4.2.2	Insider-Outsider-Theorie	85
3.4.3	Wirkungen der Arbeitslosenversicherung 	87
3.4.3.1	Homogene Gewerkschaftsinteressen	87
3.4.3.2	Heterogene Gewerkschaftsinteressen	89
3.5	Verhalten und Charakteristika der Arbeitslosen	92
3.5.1	Darstellung	92
3.5.2	Wirkungen der Arbeitslosenversicherung 	94

3.6	Rückrufe	95
3.6.1	Rückrufe und Kontrakttheorie	95
3.6.2	Rückrufe und Suchverhalten	97
3.6.3	Zusammenhang zwischen Rückrufen und saisonaler Arbeitslosigkeit	98
3.6.4	Wirkungen der Arbeitslosenversicherung	99
3.7	Zwischenfazit ✕	102
<b>4</b>	<b>Grundlagen der empirischen Untersuchung</b> 2	<b>104</b>
4.1	Analyse der Ereignisdauer	104
4.1.1	Einführung	104
4.1.2	Grundkonzept der Ereignisanalyse	106
4.1.3	Mehrzustandsmodelle mit Kovariablen	108
4.1.4	Ansätze zur Berechnung der Hazardrate	109
4.1.4.1	Sterbetafel-Methode	109
4.1.4.2	Exponentialmodell mit abschnittsweise konstanter Basisübergangsrate	111
4.2	Untersuchungen zur Arbeitslosenversicherung: ein Literaturüberblick ✕	117
4.2.1	Empirische Evidenz von Rückrufen	117
4.2.2	Empirische Evidenz friktioneller Arbeitslosigkeit: Suchtheoretische Schätzungen für Deutschland	121
4.2.3	Empirische Evidenz des Strukturwandels	127
4.3	IAB-Beschäftigtenstichprobe als Datenbasis	129
4.4	Datenselektion	131
4.4.1	Vorgehensweise	131
4.4.2	Beschreibung des selektierten Datensatzes	132
4.4.3	Beschreibung der Teilstichprobe „Rückruf“	138
4.4.4	Beschreibung der Teilstichprobe „Neueinstellungen“	143
<b>5</b>	<b>Auswirkungen der Arbeitslosenversicherung auf die Dauer der Arbeitslosigkeit: eine Hazardratenanalyse</b> ✕	<b>147</b>
5.1	Ergebnisse der Sterbetafel-Methode ✕	148
5.2	Ergebnisse des Exponentialmodells mit abschnittsweise konstanter Basisübergangsrate	152
5.2.1	Definition der Variablen	152

5.2.2	Rückrufe und Neueinstellungen	155
5.2.2.1	Standardspezifikation	156
5.2.2.2	Spezifikation mit Kontroll- und Untersuchungsgruppen	162
5.2.3	Sektoraler Strukturwandel	165
5.2.4	Zwischenfazit X	172
<b>6</b>	<b>Reformvorschläge für die deutsche Arbeitslosenversicherung</b>	<b>174</b>
6.1	Saisonale Arbeitslosigkeit	175
6.2	Beschleunigung des Matches	176
6.3	Beteiligung der Gewerkschaften an der Arbeitslosenversicherung	181
<b>7</b>	<b>Resümee X</b>	<b>183</b>
	<b>Anhang</b>	<b>189</b>
	<b>Literatur</b>	<b>192</b>
	<b>Kurzfassung X</b>	<b>205</b>

## Tabellenverzeichnis

Tabelle 1: Das Sozialbudget für die Bundesrepublik Deutschland: Leistung nach Institutionen im Jahre 1999	14
Tabelle 2: Institutionen und Ausgaben für Beschäftigung in der Bundesrepublik Deutschland im Jahre 1999	15
Tabelle 3: Übersicht über die Aufgaben der BA	19
Tabelle 4: Ausgaben für Arbeitsmarktpolitik in der Bundesrepublik Deutschland: ausgewählte Jahre	21
Tabelle 5: Voraussetzungen des Kurzarbeitergelds im SGB III bei einem vorübergehenden Arbeitsausfall	22
Tabelle 6: Maximale Bezugsdauer des Arbeitslosengelds	27
Tabelle 7: Anwartschaftszeit und maximale Bezugsdauer	30
Tabelle 8: Beitragssatz, Beitragsbemessungsgrenze und Leistung	32
Tabelle 9: Leistung und Bedürftigkeitsprüfung bei Arbeitslosenhilfe	35
Tabelle 10: Regelungen zur saisonalen Arbeitslosigkeit	37
Tabelle 11: Leistungen im Rahmen der Förderung der ganzjährigen Beschäftigung in der Bauwirtschaft im SGB III	38
Tabelle 12: Die Zumutbarkeit einer Beschäftigung	41
Tabelle 13: Vergleichende Wirkung der Arbeitslosenunterstützung innerhalb der arbeitsmarkttheoretischen Ansätze	103
Tabelle 14: Parametrische Verteilungen für die Episodendauer	112
Tabelle 15: Überblick über die Untersuchungen zu Rückrufen	119
Tabelle 16: Überblick über die suchtheoretischen Untersuchungen für Deutschland	123
Tabelle 17: Überblick über die Untersuchungen des sektoralen Strukturwandels für Deutschland	128
Tabelle 18: Übersicht über die persönlichen Merkmale	134
Tabelle 19: Übersicht über die persönlichen Merkmale der Arbeitslosen (Rückrufe)	139
Tabelle 20: Übersicht über die persönlichen Merkmale (Neueinstellungen)	144
Tabelle 21: Beschäftigung vor und nach der Arbeitslosigkeit nach Sektoren	146
Tabelle 22: Variablenbeschreibung	153
Tabelle 23: Rückrufe und Neueinstellungen: Standardspezifikation	158
Tabelle 24: Rückrufe und Neueinstellungen mit Kontroll- und Studiengruppen	163
Tabelle 25: Sektoraler Strukturwandel: Standardspezifikation	167
Tabelle 26: Sektoraler Strukturwandel: Kontroll- und Studiengruppen	171

## Abbildungsverzeichnis

Abbildung 1:	Gliederungsübersicht	5
Abbildung 2:	Qualifikationsspezifische Arbeitslosenquoten	6
Abbildung 3:	Alters- und geschlechtsspezifische Arbeitslosenquoten	7
Abbildung 4:	Langzeitarbeitslosigkeit bestimmter Personengruppen	8
Abbildung 5:	Zerlegung der Arbeitslosenquote in Risiko und Dauer	9
Abbildung 6:	Aufteilung der Arbeitslosen nach Art der Leistungen	9
Abbildung 7:	Reale Pro-Kopf-Ausgaben pro Arbeitslosengeld-Bezieher	10
Abbildung 8:	Reale gesamtfiskalische Kosten der Arbeitslosigkeit	10
Abbildung 9:	Gestaltungsprinzipien und Finanzierungsformen der Risikovorsorge	12
Abbildung 10:	Die Beveridge-Kurve	47
Abbildung 11:	Sektoraler Strukturwandel	53
Abbildung 12:	Qualifikatorischer Strukturwandel	55
Abbildung 13:	Arbeitseinsatz in Abhängigkeit vom Lohnsatz	71
Abbildung 14:	Effizienzlohn	73
Abbildung 15:	Effizienzlohn mit Arbeitslosenunterstützung	76
Abbildung 16:	Das Right-to-manage-Modell	80
Abbildung 17:	Modell effizienter Verhandlungen	82
Abbildung 18:	Senioritätsmodell	84
Abbildung 19:	Erfassung des Erwerbsverlaufs mit einem ergebnisorientierten Erhebungsdesign	106
Abbildung 20:	Wirtschaftszweig vor Eintritt in die Arbeitslosigkeit	135
Abbildung 21:	Betriebsgröße vor Eintritt in die Arbeitslosigkeit	136
Abbildung 22:	Beschäftigungsdauer vor Eintritt in die Arbeitslosigkeit	137
Abbildung 23:	Dauer bis zur Wiedereinstellung	137
Abbildung 24:	Wirtschaftszweige bei Eintritt in die Arbeitslosigkeit (Rückrufe)	140
Abbildung 25:	Dauer der vorherigen Beschäftigung vor Eintritt in die Arbeitslosigkeit (Rückrufe)	141
Abbildung 26:	Dauer bis zum Rückruf	141
Abbildung 27:	Beschäftigungsdauer vor Eintritt in die Arbeitslosigkeit (Rückrufe i. e. S.)	142
Abbildung 28:	Dauer bis zum Rückruf i. e. S.	143
Abbildung 29:	Wirtschaftszweig des Betriebs vor Eintritt in die Arbeitslosigkeit (Neueinstellungen)	145
Abbildung 30:	Beschäftigungsdauer vor Eintritt in die Arbeitslosigkeit (Neueinstellungen)	147
Abbildung 31:	Dauer bis zur Neueinstellung	147

Abbildung 32: Gesamter Datensatz, Rückrufe, Neueinstellungen: Überlebensfunktion	149
Abbildung 33: Gesamter Datensatz, Rückrufe, Neueinstellungen: Hazardraten mit 95 %-Konfidenzintervall	150
Abbildung 34: Rückrufe und Neueinstellungen nach Geschlecht: Hazardraten	150
Abbildung 35: Übergang Wirtschaftszweige für Neueinstellungen: Hazardraten	152