



HELABA HANDBUCH WIRTSCHAFTSINDIKATOREN UNTER DER LUPE











Volkswirtschaft/Research

8.09	2305.17				
5.50	6292.28	USD	S	-20	
13.91	6504.54	USD	W	+95	
72.32	0631.72	EUR	P	+52	
75.45	6416.05	JPY	C	+57	
60.84	1865.18	CHF	P	-57	
99.02	7496.27	JPY	C	+7	
78.25	3885.31	EUR	X	-1	
27.33	6324.91	GBP	S	-9	
41.60	3874.49	CHF	F	+	
60.13	4480.51	USD	X	-	
10	7594.08	CHF	X	-	
	24	CHF	S	-	

April 2015

Helaba | 

Inhalt

1	Konjunkturindikatoren und Kapitalmärkte	7
2	Vorlaufende Wirtschaftsindikatoren	9
2.1	ifo-Geschäftsklimaindex Deutschland 	10
2.2	ZEW-Konjunkturerwartungen Deutschland 	11
2.3	Einkaufsmanagerindizes 	12
2.3.1	Markt Einkaufsmanagerindizes Deutschland 	13
2.3.2	Markt Einkaufsmanagerindizes Eurozone 	14
2.3.3	ISM-Einkaufsmanagerindizes USA 	15
2.4	Auftragseingänge Deutschland	16
2.5	Auftragseingänge langlebiger Wirtschaftsgüter USA	17
2.6	Wirtschaftsvertrauen Economic Sentiment Eurozone	18
2.7	Geschäftsklimaindex Eurozone	19
2.8	GfK-Konsumklima Deutschland	20
2.9	Verbrauchervertrauen Reuters / Universität Michigan USA 	21
2.10	Verbrauchervertrauen Conference Board USA	22
2.11	Index der Frühindikatoren USA	23
3	Gleichlaufende Wirtschaftsindikatoren	24
3.1	Produktionsindex Deutschland	25
3.2	Einzelhandelsumsätze Deutschland	26
3.3	Einzelhandelsumsätze USA 	27
3.4	Industrieproduktion und Kapazitätsauslastung USA	28
3.5	Bruttoinlandsprodukt	29
3.5.1	Bruttoinlandsprodukt Deutschland	30
3.5.2	Bruttoinlandsprodukt Eurozone	31
3.5.3	Bruttoinlandsprodukt USA 	32
4	Nachlaufende Wirtschaftsindikatoren	33
4.1	Preise	33
4.1.1	Erzeuger- und Verbraucherpreise Deutschland	34
4.1.2	Verbraucherpreise Eurozone	35
4.1.3	Verbraucherpreise und PCE-Deflator USA	36
4.2	US-Arbeitsmarktdaten 	37

Redaktionsschluss: 16. April 2015